

ご注文の流れ〈ラグビージャージ〉

デザインの決定

- まずデザイン案（手書きでもOK）をFAXもしくはメールにてお送りください。
 - ・お客様の自由なデザインをご提案できます。
 - ・カラー、背番号、マーキングなど、すべて好みのデザインが可能。
 - ・デザイン作成の際、必ず各部分のカラーを指定してください。
- 弊社にてデザインを校正致します。
- お客様にデザインを確認して頂き、OKをいただいてから製造開始致します。

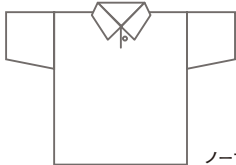


サイズを選ぶ

格安プラン・おいそぎプラン・リバーシブル 2XS ~ 4XL / ジュニアサイズ 4歳 ~ 14歳向け

ボディのスタイルを選ぶ

片面

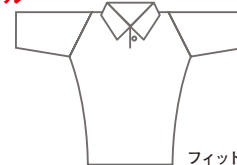


ノーマルスタイル



フィットスタイル

リバーシブル



フィットスタイル

袖のスタイルを選ぶ

片面



ボックス袖



ラグラン袖

リバーシブル



ラグラン袖

衿のスタイルを選ぶ

片面



丸首タイプ



丸首型立ち衿タイプ



浅V衿タイプ



NZ立ち衿タイプ



UK立ち衿タイプ

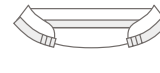


ラップ
ネック衿
タイプ

リバーシブル



丸首タイプ



丸首型立ち衿タイプ

配色の決定

P87 のプリントカラーサンプルを参考にお選びください。

マーキング・背番号の決定


マーキングの内容、位置をご指定下さい。
書体は P88 書体サンプルよりお選びください。

オプション

滑り止め加工 (ボディ部分のみ)

追加料金 ¥1,750 / 着

弊社にてオリジナルジャージを15着以上ご注文頂いた方に限り、上記追加料金にてジャージへの滑り止め加工をオプションで施すことができます。



- 加工部分は所定の位置、サイズ、デザインになります。
(ジャージデザインによっては変更が生じる場合がございますのでご了承ください。)
- お手元にあるジャージへの加工は受け付けておりません。
- ラバープリントや刺繍が施される場合、その部分への加工はできないか、もしくは加工してもとれやすくなります。あらかじめご了承ください。
- 加工期間は約3週間です。 ※写真の加工と実際の加工は若干異なります。

※片面ジャージのみ (リバーシブルジャージ不可)